

# ETF-RETAIL-MARKTREPORT JULI 2021

17.08.2021

Das Anlegerportal extraETF.com veröffentlicht regelmäßig Statistiken zum Volumen des ETF-Marktes und trägt damit zur Transparenz der ETF-Branche und des Gesamtmarkts bei.

Im Rahmen der monatlichen Statistik wertet das Anlegerportal Umsatz- und Bestandsmeldungen der teilnehmenden Direktbanken aus und fasst die Ergebnisse im ETF-Retail-Marktreport zusammen. Die Auswertung basiert auf den Daten der unten aufgeführten Banken und deckt damit einen Großteil des deutschen Privatanlegermarktes ab. Ziel der Statistik ist es, ein möglichst umfassendes Bild über das Nutzungsverhalten von Privatanlegern in Bezug auf den Einsatz von ETFs darzustellen.

Das bei den teilnehmenden Banken in Exchange Traded Funds (ETFs) investierte Volumen lag Ende Juli 2021 bei 67,1 Mrd. Euro. Damit ist es seit Jahresbeginn um 41,2 Prozent bzw. 19,6 Mrd. Euro angestiegen.

Im Juli 2021 wurden 2.969.087 ETF-Sparpläne ausgeführt. Das ist gegenüber dem Vormonat ein Plus von 9,4 Prozent bzw. 254.133 ETF-Sparpläne. Die durchschnittliche Sparplanrate lag im Juli 2021 bei 176,3 Euro. Im Juli 2021 wurden über ETF-Sparpläne 523 Mio. Euro investiert. Das entspricht einem Anstieg von 47,7 Prozent gegenüber Dezember 2020.

Das ETF-Handelsvolumen liegt im Juli 2021 bei 6,3 Mrd. Euro und ist damit seit Jahresbeginn um 63,9 Prozent gestiegen. Die Zahl der ausgeführten Transaktionen lag im Juli bei 1.135.987 Stück. Das durchschnittliche Ordervolumen betrug 5.522 Euro.

**Autor:**

Markus Jordan

**Layout:**

Diana Hirzel

**Herausgeber:**

extraETF-Research  
Isarvest GmbH  
Ickstattstraße 7  
80469 München

**Kontaktdaten:**

E-Mail: [research@extraETF.com](mailto:research@extraETF.com)  
Telefon: 089 – 2020 8699 21

**Bisher veröffentlichte  
Statistiken und Analysen:**

- Studie über Themen-ETFs
- ETF-Markt für Privatanleger
- Robo-Advisors Deutschland
- extraETF Empfehlungen

comdirect

COMMERZBANK



Consorsbank!

DKB

Deutsche Kreditbank AG

ebase

finanzen.net

ONLINE BROKERAGE  
Kooperationspartner der Privatbank

finvesto

flatex

ONLINE BROKER

GENO Broker

ING

Deutsche Bank  
maxblueonvista  
bank

Postbank

broker

Smartbroker

**Weitere Studien und Analysen finden Sie unter:**<https://de.extraetf.com/research>

## 1. Der ETF-Markt im Überblick

### Der ETF-Markt im Überblick

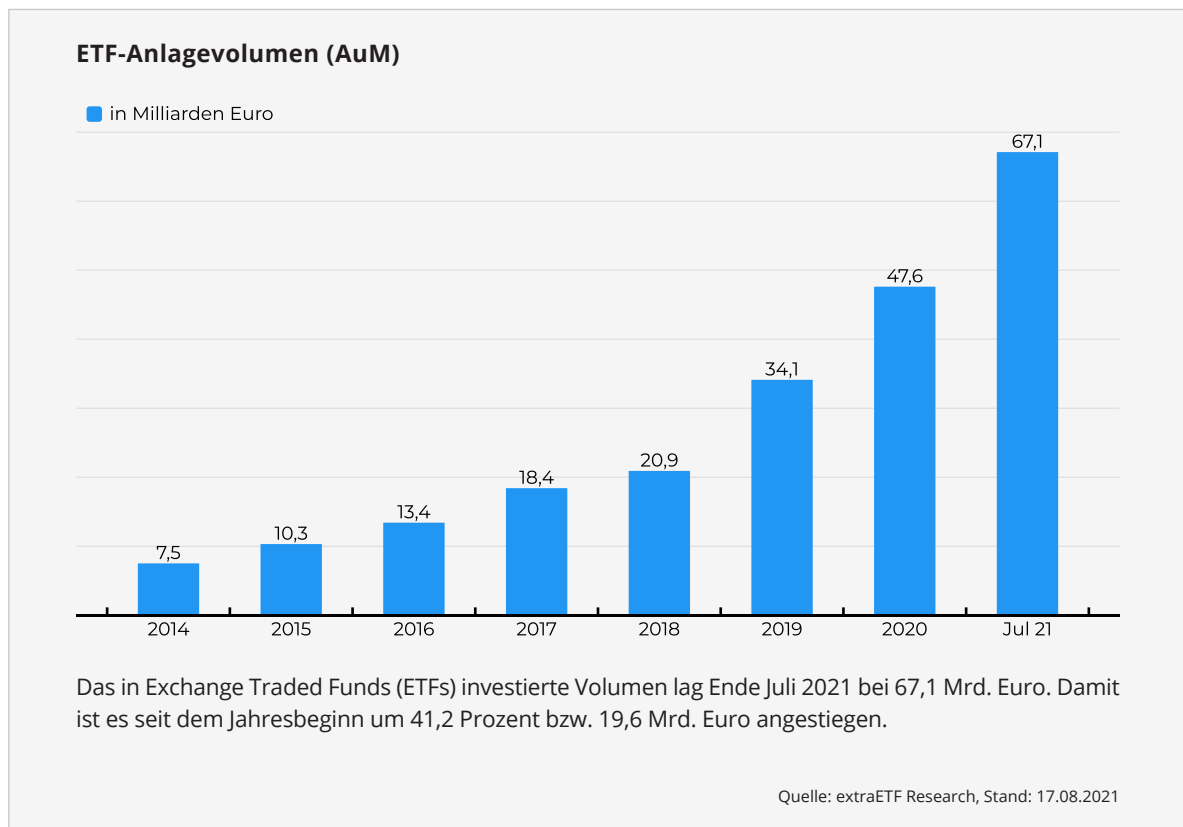
	Juli 2021	vs. Vormonat	seit Jahresbeginn	Dezember 2020
AuM (Total)	67.118.343.836 €	3,77 %	41,15 %	47.550.914.383 €
Handelsvolumen ETFs	6.273.425.352 €	22,93 %	63,85 %	3.828.845.810 €
Summe Transaktionen	1.135.987	0,43 %	17,82 %	964.202
davon Käufe	895.912	9,17 %	25,47 %	714.053
davon Verkäufe	240.075	-22,67 %	-4,03 %	250.149
Ordergröße (Durchschnitt)	5.522 €	22,40 %	39,07 %	3.971 €
Anzahl Sparpläne	2.969.087	9,36 %	46,01 %	2.033.502
Sparvolumen	523.373.149 €	6,16 %	47,66 %	354.451.248 €
Sparplanrate (Durchschnitt)	176,3 €	-2,93 %	1,13 %	174,3 €

Quelle: extraETF Research, Stand: 17.08.2021

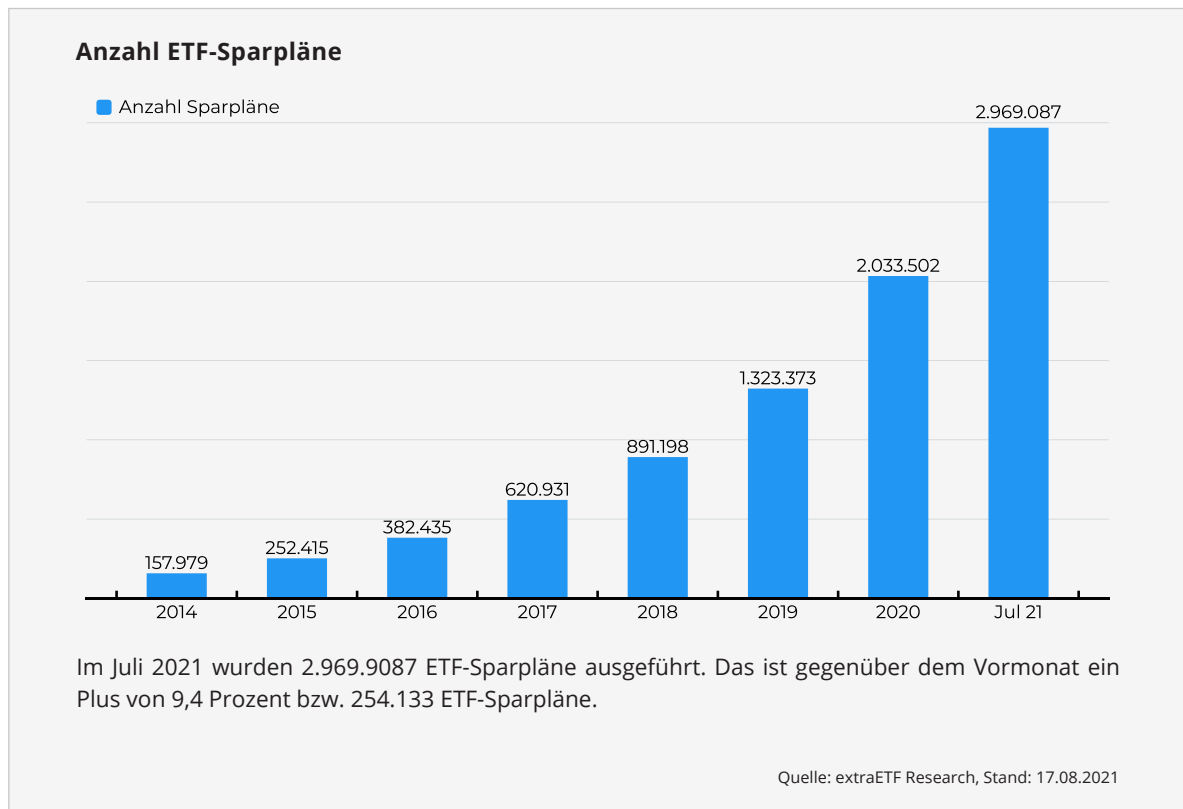
#### Wichtiger Hinweis:

Die Berechnung der Daten erfolgt auf Basis monatlicher Meldungen der teilnehmenden Banken. Die Institute liefern in einigen Fällen keine bzw. unvollständige historische Daten. Um eine konsistente Datenqualität, vor allem bei den historischen Daten zu gewährleisten, wurde bei einigen Banken eine Annahme zur historischen Entwicklung mittels eines Harmonisierungsfaktors getroffen. Dieser Harmonisierungsfaktor basiert auf der Entwicklung der Banken, die uns eine vollständige Historie für die Zeiten 2014 - 2019 zur Verfügung gestellt haben, in der Annahme, das sich das Geschäft der Banken ohne historische Daten analog der Peergroup entwickelt hat. Dies betrifft die Banken S Broker (2014 - 2018), Postbank (2014 - 2019), Maxblue (2014 - 2019), Commerzbank (2014 - 2015) und ebase (2014 - 2016). Mit Start Januar 2021 wurden die Zahlen der Institute Genobroker und Smartbroker neu in die Statistik aufgenommen.

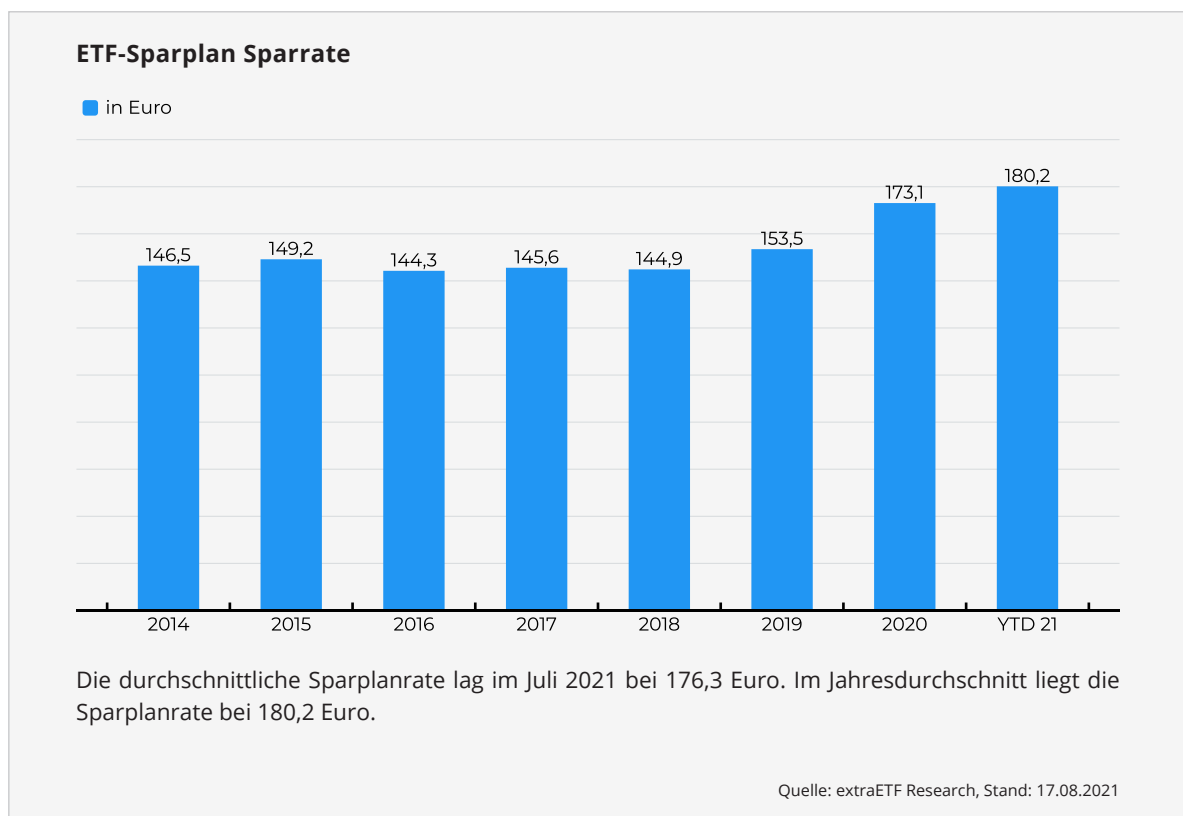
## 2. Entwicklung des ETF-Anlagevolumen



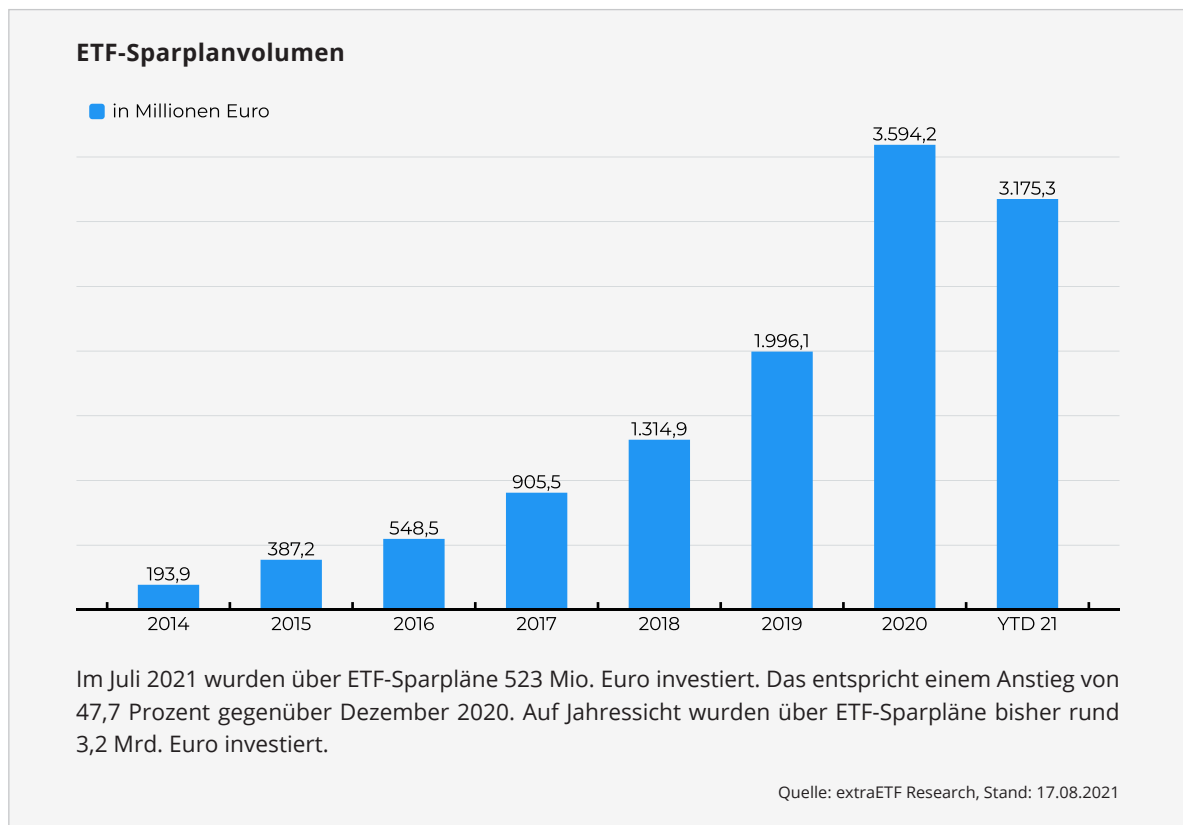
### 3. Entwicklung der ETF-Sparpläne



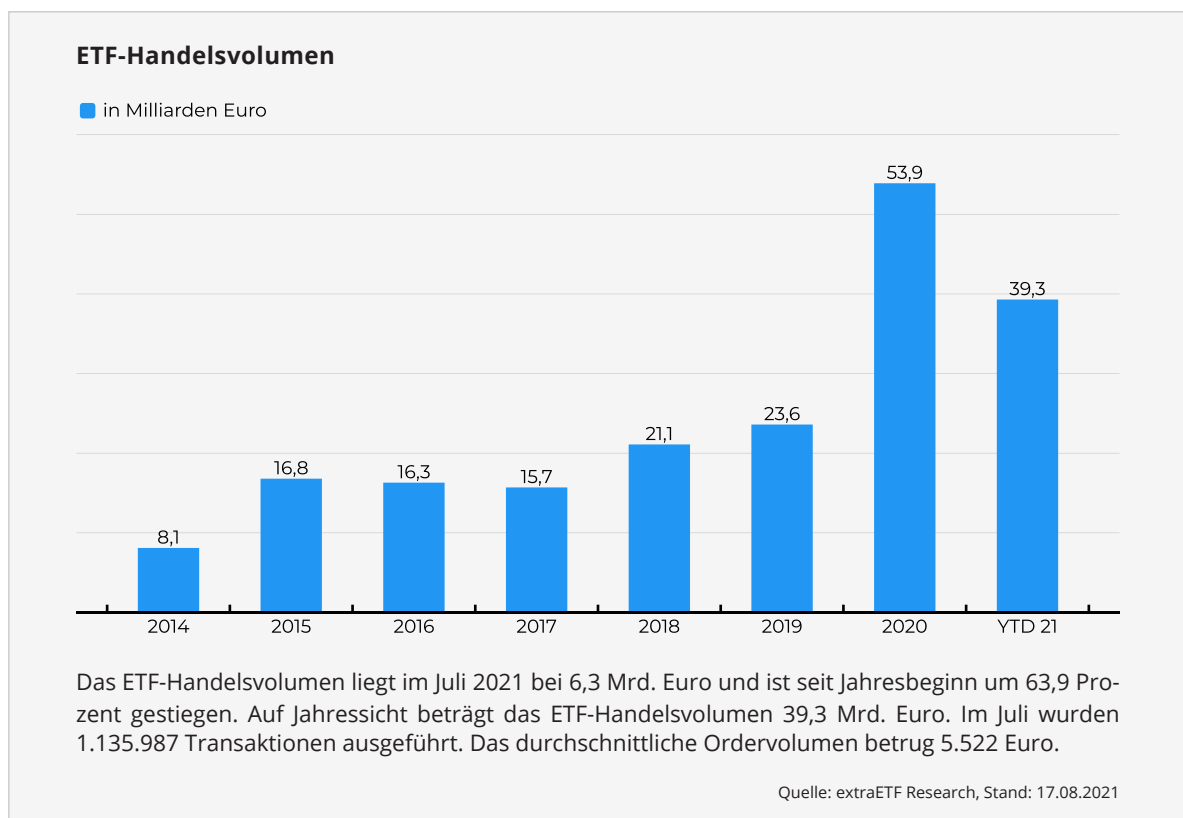
### 4. Entwicklung der ETF-Sparplanrate



## 5. Entwicklung des ETF-Sparplanvolumen



## 6. Entwicklung des ETF-Handelsvolumen



## Über extraETF

Seit über einem Jahrzehnt stehen wir für schnelle und zuverlässige Informationen im Bereich Exchange Traded Funds (ETFs). Auf extraETF.com finden Privatanleger und professionelle Investoren alle Informationen, die für ein erfolgreiches Investment mit Exchange Traded Funds (ETFs) wichtig sind. Einsteiger und auch Profis können extraETF.com als zentrale Anlaufstelle bei der Informationsbeschaffung zu ETFs nutzen. Damit Sie immer auf dem neusten Stand bleiben, sorgen unsere erfahrenen Redakteure täglich mit aktuellen Texten und Artikeln dafür, dass alle Themen rund um ETFs kompetent und unkompliziert erläutert werden. Unsere Passion ist es, Ihnen die Welt der ETFs näherzubringen, damit Sie Ihren Vermögensaufbau optimal vorantreiben können.

Seit dem Jahr 2008 berichten wir zudem in unserer Print-Publikation Extra-Magazin über aktuelle Anlagethemen, neuste Entwicklungen und Trends auf dem deutschen ETF-Markt. Betreiber der Website und Herausgeber des Extra-Magazins ist die Isarvest GmbH. Die Isarvest GmbH wurde im August 2007 von Markus Jordan gegründet.



### Über den Autor

**Markus Jordan**  
Managing Director, extraETF.com

Markus Jordan ist Gründer und Herausgeber des Extra-Magazins sowie Betreiber des Anlegerportals extraETF.com. Mit über 25 Jahren Erfahrung ist er ein ausgewiesener Experte im Bereich Finanzen und Geldanlage mit Schwerpunkten auf ETFs, Robo-Advisors und digitale Bankdienstleistungen.

Herausgeber dieser Publikation:

Isarvest GmbH  
Ickstattstraße 7  
80469 München  
E-Mail: [research@extraETF.com](mailto:research@extraETF.com)  
Telefon: 089 - 2020 8699 21

HRB: 168 112, Amtsgericht München  
Geschäftsführer: Markus Jordan  
Stand: 17.08.2021

#### Disclaimer

© Copyright 2021. Isarvest GmbH, extraETF Research, 80469 München, Deutschland. Alle Rechte vorbehalten. Bei Zitaten wird um Quellenangabe „extraETF Research“ gebeten.

Die vorstehenden Angaben stellen keine Anlage-, Rechts- oder Steuerberatung dar. Alle Meinungsäußerungen geben die aktuelle Einschätzung des Verfassers wieder, die nicht notwendigerweise der Meinung der Isarvest GmbH entspricht. Alle Meinungen können ohne vorherige Ankündigung geändert werden. Die Meinungen können von Einschätzungen abweichen, die in anderen von der Isarvest veröffentlichten Dokumenten, einschließlich Research-Veröffentlichungen, vertreten werden. Die vorstehenden Angaben werden nur zu Informationszwecken und ohne vertragliche oder sonstige Verpflichtung zur Verfügung gestellt.

Die aufgeführten Daten wurden auf Basis von Kurs- und Stammdaten von Morningstar und der Isarvest GmbH erstellt. Die Angaben zur Wertentwicklung verstehen sich inklusive etwaiger Ausschüttungen. Für die Richtigkeit, Vollständigkeit oder Angemessenheit der vorstehenden Angaben oder Einschätzungen wird keine Gewähr übernommen. Die Isarvest GmbH kann nicht sicherstellen, dass die Daten vollständig und genau sind.