

# ETF-RETAIL-MARKTREPORT

## August 2024

31.08.2024

Das unabhängige Anlegerportal extraETF.com veröffentlicht regelmäßig Statistiken zum ETF-Marktvolumen und trägt damit zur Transparenz der ETF-Branche und des Gesamtmarktes bei.

Im Rahmen der monatlichen Statistik wertet extraETF.com die Umsatz- und Bestandsmeldungen der teilnehmenden Direktbanken aus und fasst die Ergebnisse im ETF-Retail-Marktreport zusammen. Die Auswertung basiert auf den Daten der unten aufgeführten Banken und deckt damit einen Großteil des deutschen Retailmarktes ab. Ziel der Statistik ist es, ein möglichst umfassendes Bild über das Nutzungsverhalten von Privatanlegern in Bezug auf den Einsatz von ETFs zu zeichnen.

Das bei den teilnehmenden Banken in Exchange Traded Funds (ETFs) investierte Volumen lag Ende August 2024 bei 137,9 Mrd. Euro. Das entspricht einem Anstieg um 2,0 Prozent gegenüber dem Vormonat. Auf Jahressicht ist das Vermögen um 23,8 Prozent gestiegen.

Im August 2024 wurden rund 4,5 Mio. ETF Sparpläne ausgeführt. Das ist gegenüber dem Vormonat ein Anstieg von 1,2 Prozent. Die durchschnittliche Sparplanrate lag im August 2024 bei 176,2 Euro. Im Jahresdurchschnitt liegt sie bei 172,8 Euro.

Im August 2024 wurden über ETF Sparpläne 799,7 Mio. Euro in ETFs investiert. Im Gesamtjahr 2024 wurden über ETF Sparpläne bisher rund 6 Mrd. Euro in ETFs investiert.

Das ETF Handelsvolumen lag im August 2024 bei 6,7 Mrd. Euro. Die Zahl der ausgeführten Transaktionen lag bei 1,6 Mio. Stück. Das durchschnittliche Ordervolumen betrug 4.255 Euro.

**Autor:**

Markus Jordan

**Layout:**

Alexandra Michel

**Herausgeber:**

extraETF-Research  
Isarvest GmbH  
Ickstattstraße 7  
80469 München

**Kontaktdaten:**

E-Mail: [research@extraETF.com](mailto:research@extraETF.com)  
Telefon: 089 – 2020 8699 21

**Bisher veröffentlichte  
Statistiken und Analysen:**

- Studie über Themen-ETFs
- ETF-Markt für Privatanleger
- Robo-Advisors Deutschland
- extraETF Empfehlungen

comdirect

COMMERZBANK Consorsbank!  
an der SparkasseDKB  
Deutsche Kreditbank AGFNZ finvesto 

flatex

 GENO BrokerING Deutsche Bank  
maxblueonvista  
bank Postbank sbroker

SMARTBROKER+

Weitere Studien und Analysen finden Sie unter:  
[extraetf.com/de/wissen](https://extraetf.com/de/wissen)

## 1. Der ETF-Markt im Überblick

### Der ETF-Markt im Überblick

	August 2024	vs. Vormonat	seit Jahresbeginn	Dezember 2023
AuM (Total)	137.878.677.471 €	+2,06 %	+23,81 %	111.359.823.005 €
Handelsvolumen ETFs	6.657.548.402 €	+8,67 %	+26,56 %	5.260.509.895 €
Summe Transaktionen	1.564.593	-3,98 %	+8,32 %	1.444.399
davon Käufe	1.160.185	+0,51 %	+22,93 %	943.815
davon Verkäufe	404.408	-14,88 %	-19,21 %	500.584
Ordergröße (Durchschnitt)	4.255 €	+13,17 %	+16,83 %	3.642 €
Anzahl Sparpläne	4.539.660	+1,15 %	+10,93 %	4.092.192
Sparvolumen	799.672.672 €	+1,93 %	+19,87 %	667.097.483 €
Sparplanrate (Durchschnitt)	176,2 €	+0,77 %	+8,06 %	163,0 €

Quelle: extraETF Research, Stand: 31.08.2024

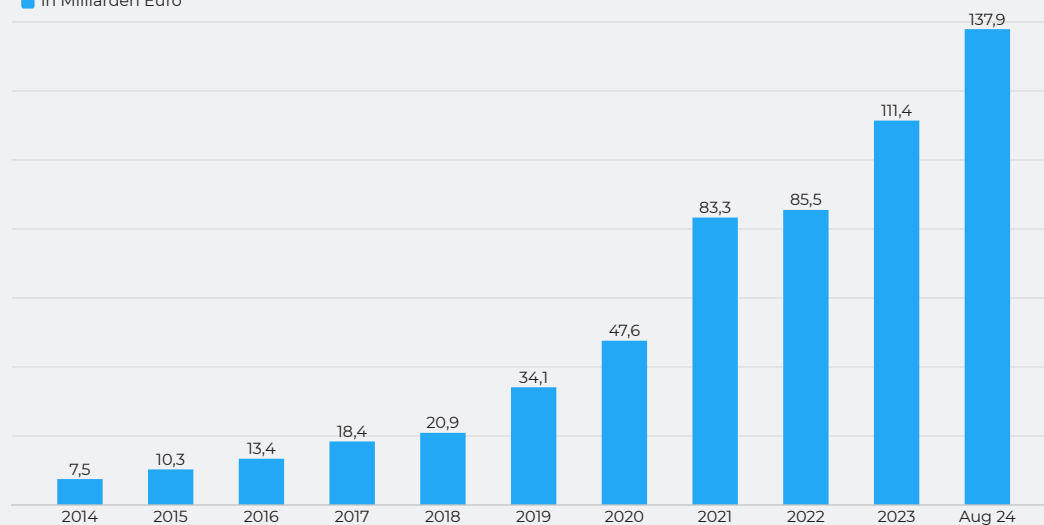
#### Wichtiger Hinweis:

Die Berechnung der Daten erfolgt auf Basis monatlicher Meldungen der teilnehmenden Banken. Die Institute liefern in einigen Fällen keine bzw. unvollständige historische Daten. Um eine konsistente Datenqualität, vor allem bei den historischen Daten zu gewährleisten, wurde bei einigen Banken eine Annahme zur historischen Entwicklung mittels eines Harmonisierungsfaktors getroffen. Dieser Harmonisierungsfaktor basiert auf der Entwicklung der Banken, die uns eine vollständige Historie für die Zeiten 2014 - 2019 zur Verfügung gestellt haben, in der Annahme, das sich das Geschäft der Banken ohne historische Daten analog der Peergroup entwickelt hat. Dies betrifft die Banken S Broker (2014 - 2018), Postbank (2014 - 2019), Maxblue (2014 - 2019), Commerzbank (2014 - 2015) und ebase (2014 - 2016). Mit Start Januar 2021 wurden die Zahlen der Institute Genobroker und Smartbroker neu in die Statistik aufgenommen.

## 2. Entwicklung des ETF-Anlagevolumen

### ETF-Anlagevolumen (AuM)

■ in Milliarden Euro



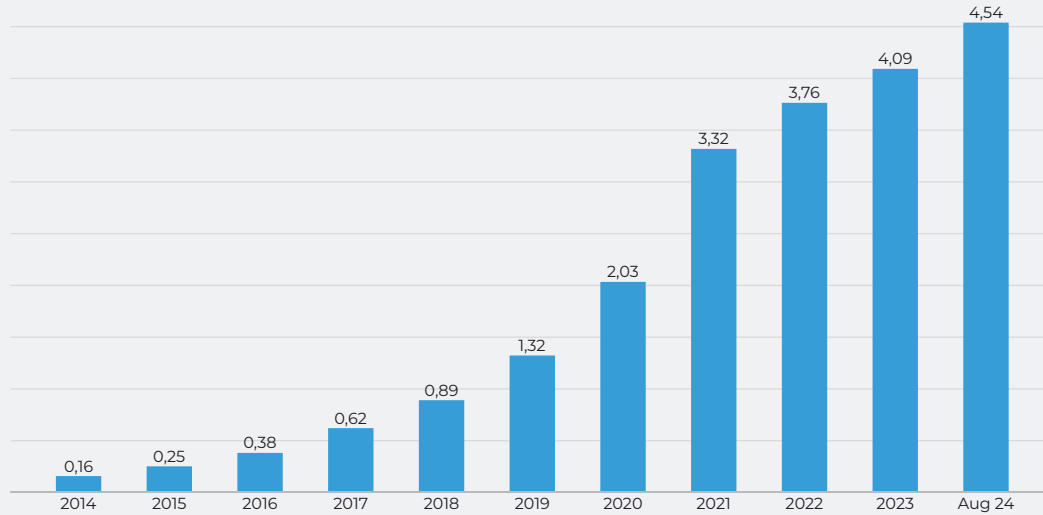
Das bei den teilnehmenden Banken in Exchange Traded Funds (ETFs) investierte Volumen lag Ende August 2024 bei 137,9 Mrd. Euro.

Quelle: extraETF Research, Stand: 31.08.2024

### 3. Entwicklung der ETF-Sparpläne

#### Anzahl ETF-Sparpläne

■ Anzahl ETF-Sparpläne in Mio.



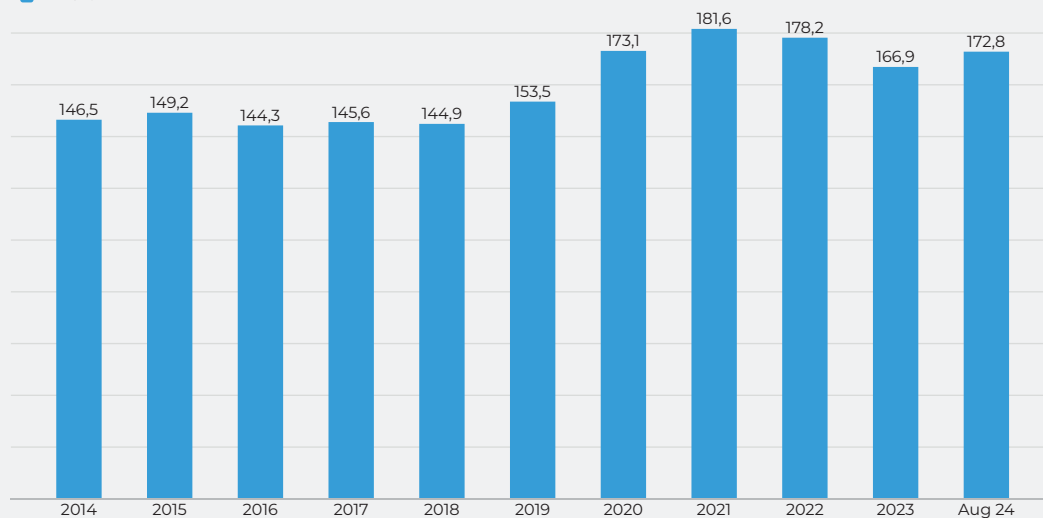
Im August 2024 wurden rund 4,5 Mio. ETF-Sparpläne ausgeführt. Das ist gegenüber dem Vormonat ein Anstieg von 1,2 Prozent.

Quelle: extraETF Research, Stand: 31.08.2024

### 4. Entwicklung der ETF-Sparplanrate

#### ETF-Sparplan Sparrate (Jahresdurchschnitt)

■ in Euro



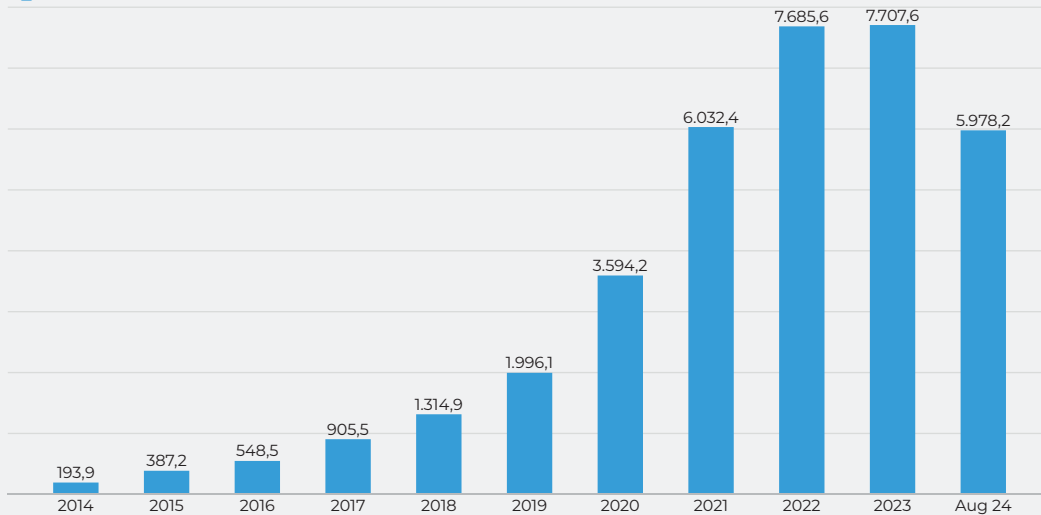
Die durchschnittliche Sparplanrate lag im August 2024 bei 176,2 Euro. Im Jahresdurchschnitt liegt sie bei 172,8 Euro.

Quelle: extraETF Research, Stand: 31.08.2024

## 5. Entwicklung des ETF-Sparplanvolumen

### ETF-Sparplanvolumen

■ in Millionen Euro



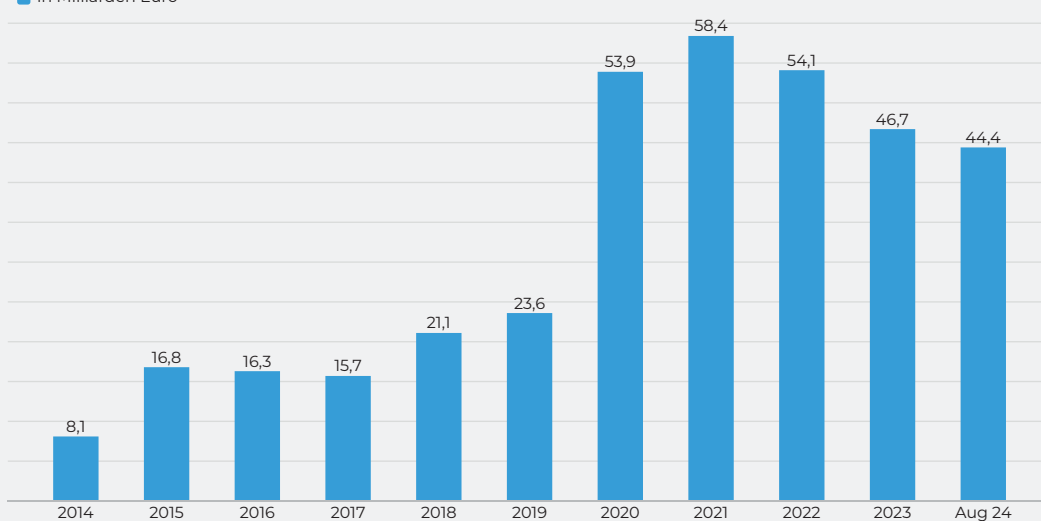
Im August 2024 wurden über ETF Sparpläne 799,7 Mio. Euro in ETFs investiert. Im Gesamtjahr 2024 wurden über ETF Sparpläne bisher rund 6 Mrd. Euro in ETFs investiert.

Quelle: extraETF Research, Stand: 31.08.2024

## 6. Entwicklung des ETF-Handelsvolumen

### ETF-Handelsvolumen

■ in Milliarden Euro



Das ETF Handelsvolumen lag im August 2024 bei rund 6,7 Mrd. Euro. Im Gesamtjahr wurden ETFs im Volumen von rund 44,4 Mrd. Euro gehandelt. Die durchschnittliche Ordergröße betrug im August 4.255 Euro.

Quelle: extraETF Research, Stand: 31.08.2024

## Über extraETF

Wir sind extraETF – das Anlegerportal für alle Themen rund um den Vermögensaufbau mit ETFs, Aktien & Co. Mit professionellen Tools, fundierten Inhalten und viel Leidenschaft helfen wir unseren Nutzer:innen, finanziell zu wachsen!

Über 600.000 User:innen besuchen jeden Monat unser Portal [extraETF.com](https://extraETF.com), und es werden täglich mehr. Denn wir bieten alles, was begeisterte Anleger:innen brauchen, wie z.B. Wissens- und Newsbeiträge, Anlageleitfäden oder Musterportfolios. Mit unserem neuesten digitalen Feature, dem extraETF Finanzmanager, können unsere Nutzer:innen eigene Anlagestrategien entwickeln und ihr Vermögen ganz einfach analysieren, optimieren und überwachen. Mit dem Extra-Magazin verlegen wir zudem Deutschlands führendes ETF-Magazin. extraETF wurde im Juli 2007 von Markus Jordan gegründet.



### Über den Autor

**Markus Jordan**  
Managing Director, [extraETF.com](https://extraETF.com)

Markus Jordan ist Gründer und Herausgeber des Extra-Magazins sowie Betreiber des Anlegerportals [extraETF.com](https://extraETF.com). Mit über 25 Jahren Erfahrung ist er ein ausgewiesener Experte im Bereich Finanzen und Geldanlage mit Schwerpunkten auf ETFs, Robo-Advisors und digitale Bankdienstleistungen.

Herausgeber dieser Publikation:

Isarvest GmbH  
Ickstattstraße 7  
80469 München  
E-Mail: [research@extraETF.com](mailto:research@extraETF.com)  
Telefon: 089 – 2020 8699 21

HRB: 168 112, Amtsgericht München  
Geschäftsführer: Markus Jordan  
Stand: 31.08.2024  
Disclaimer

© Copyright 2024. Isarvest GmbH, extraETF Research, 80469 München, Deutschland. Alle Rechte vorbehalten.  
Bei Zitaten wird um Quellenangabe „extraETF Research“ gebeten.

Die vorstehenden Angaben stellen keine Anlage-, Rechts- oder Steuerberatung dar. Alle Meinungsäußerungen geben die aktuelle Einschätzung des Verfassers wieder, die nicht notwendigerweise der Meinung der Isarvest GmbH entspricht. Alle Meinungen können ohne vorherige Ankündigung geändert werden. Die Meinungen können von Einschätzungen abweichen, die in anderen von der Isarvest veröffentlichten Dokumenten, einschließlich Research-Veröffentlichungen, vertreten werden. Die vorstehenden Angaben werden nur zu Informationszwecken und ohne vertragliche oder sonstige Verpflichtung zur Verfügung gestellt.

Die aufgeführten Daten wurden auf Basis von Kurs- und Stammdaten von Morningstar und der Isarvest GmbH erstellt. Die Angaben zur Wertentwicklung verstehen sich inklusive etwaiger Ausschüttungen. Für die Richtigkeit, Vollständigkeit oder Angemessenheit der vorstehenden Angaben oder Einschätzungen wird keine Gewähr übernommen. Die Isarvest GmbH kann nicht sicherstellen, dass die Daten vollständig und genau sind.