

ETF-RETAIL-MARKTREPORT

März 2026

31.03.2026

Das unabhängige Anlegerportal extraETF.com veröffentlicht regelmäßig Statistiken zum ETF-Marktvolumen und trägt damit zur Transparenz der ETF-Branche und des Gesamtmarktes bei.

Im Rahmen der monatlichen Statistik wertet extraETF.com die Umsatz- und Bestandsmeldungen der teilnehmenden Direktbanken aus und fasst die Ergebnisse im ETF-Retail-Marktbericht zusammen. Die Auswertung basiert auf den Daten der unten aufgeführten Banken und deckt damit einen Großteil des deutschen Retailmarktes ab. Ziel der Statistik ist es, ein möglichst umfassendes Bild über das Nutzungsverhalten von Privatanlegern in Bezug auf den Einsatz von ETFs zu zeichnen.

Ende März 2026 belief sich das Volumen, das die Kunden der teilnehmenden Banken in Exchange Traded Funds (ETFs) investiert hatten, auf **199,1 Milliarden Euro**. Gegenüber dem Vormonat entspricht dies einem Rückgang von 2,9 Prozent. Seit Jahresbeginn ergibt sich jedoch weiterhin ein Wachstum von 2,3 Prozent.

Im gleichen Zeitraum wurden rund **5,8 Millionen ETF-Sparpläne** ausgeführt, was einem Anstieg von rund 1,0 Prozent gegenüber dem Vormonat entspricht. Die durchschnittliche Sparplanrate lag bei 181,5 Euro und bewegt sich damit leicht über dem Niveau des Vormonats (0,4 Prozent), liegt aber seit Jahresbeginn insgesamt 4,1 Prozent im Plus.

Über ETF-Sparpläne flossen im März rund **1,05 Milliarden Euro** in den Markt, ein Zuwachs von 1,3 Prozent gegenüber dem Vormonat und 6,7 Prozent seit Jahresbeginn.

Das ETF-Handelsvolumen erreichte im März 2026 insgesamt **10,4 Milliarden Euro**, was einem deutlichen Anstieg von 10,3 Prozent gegenüber dem Vormonat entspricht. Insgesamt wurden rund 2,3 Millionen Transaktionen durchgeführt (+4,0 Prozent). Davon entfielen etwa 1,7 Millionen auf Käufe (+5,3 Prozent) und rund 541.000 auf Verkäufe (-0,1 Prozent). Die durchschnittliche Ordergröße lag bei 4.535 Euro und damit 6,1 Prozent über dem Vormonatswert.

Autor:

Markus Jordan

Layout:

Alexandra Michel

Herausgeber:

extraETF-Research
Isarvest GmbH
Ickstattstraße 7
80469 München

Kontaktdaten:

E-Mail: research@extraETF.com
Telefon: 089 – 2020 8699 21

**Bisher veröffentlichte
Statistiken und Analysen:**

- Studie über Themen-ETFs
- ETF-Markt für Privatanleger
- Robo-Advisors Deutschland
- extraETF Empfehlungen

comdirect

COMMERZBANK Consorsbank!
an der SparkasseDKB
Deutsche Kreditbank AGFNZ finvesto 

flatex

 GENO BrokerING Deutsche Bank
maxblue onvista
bank Postbank sbroker

SMARTBROKER+

Weitere Studien und Analysen finden Sie unter:
extraetf.com/de/wissen

1. Der ETF-Markt im Überblick

Der ETF-Markt im Überblick

	März 2026	vs. Vormonat	seit Jahresbeginn	Dezember 2025
AuM (Total)	199.122.374.182 €	-2,93 %	2,25 %	194.736.077.774 €
Handelsvolumen ETFs	10.412.408.054 €	10,34 %	45,11 %	7.175.632.159 €
Summe Transaktionen	2.296.042	3,97 %	14,90 %	1.998.281
davon Käufe	1.754.753	5,29 %	13,21 %	1.549.996
davon Verkäufe	541.289	-0,06 %	20,75 %	448.285
Ordergröße (Durchschnitt)	4.535 €	6,13 %	26,29 %	3.591 €
Anzahl Sparpläne	5.821.446	0,94 %	2,53 %	5.677.932
Sparvolumen	1.056.436.441 €	1,30 %	6,76 %	989.513.048 €
Sparplanrate (Durchschnitt)	181,5 €	0,35 %	4,13 %	174,3 €

Quelle: extraETF Research, Stand: 31.03.2026

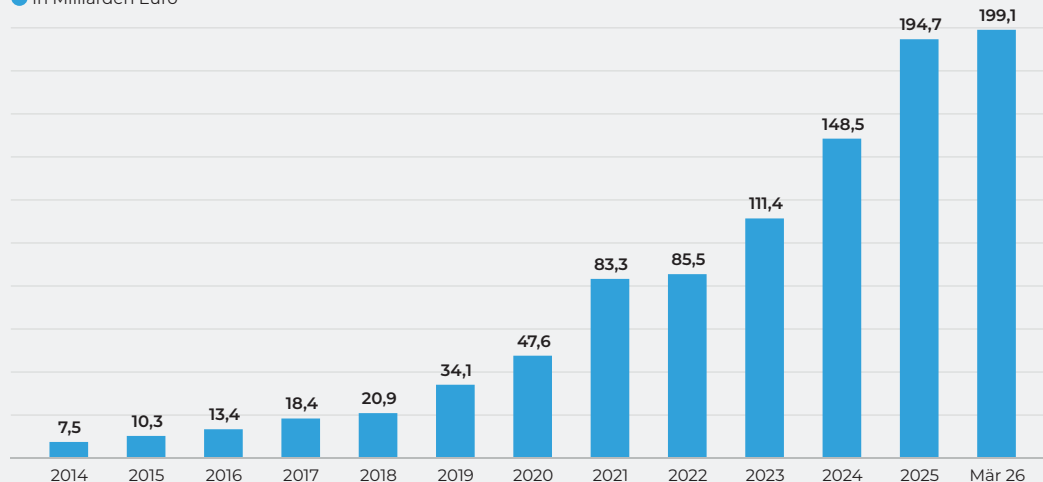
Wichtiger Hinweis:

Die Berechnung der Daten erfolgt auf Basis monatlicher Meldungen der teilnehmenden Banken. Die Institute liefern in einigen Fällen keine bzw. unvollständige historische Daten. Um eine konsistente Datenqualität, vor allem bei den historischen Daten zu gewährleisten, wurde bei einigen Banken eine Annahme zur historischen Entwicklung mittels eines Harmonisierungsfaktors getroffen. Dieser Harmonisierungsfaktor basiert auf der Entwicklung der Banken, die uns eine vollständige Historie für die Zeiten 2014 - 2019 zur Verfügung gestellt haben, in der Annahme, das sich das Geschäft der Banken ohne historische Daten analog der Peergroup entwickelt hat. Dies betrifft die Banken S Broker (2014 - 2018), Postbank (2014 - 2019), Maxblue (2014 - 2019), Commerzbank (2014 - 2015) und ebase (2014 - 2016). Mit Start Januar 2021 wurden die Zahlen der Institute Genobroker und Smartbroker neu in die Statistik aufgenommen.

2. Entwicklung des ETF-Anlagevolumen

ETF-Anlagevolumen (AuM)

● in Milliarden Euro



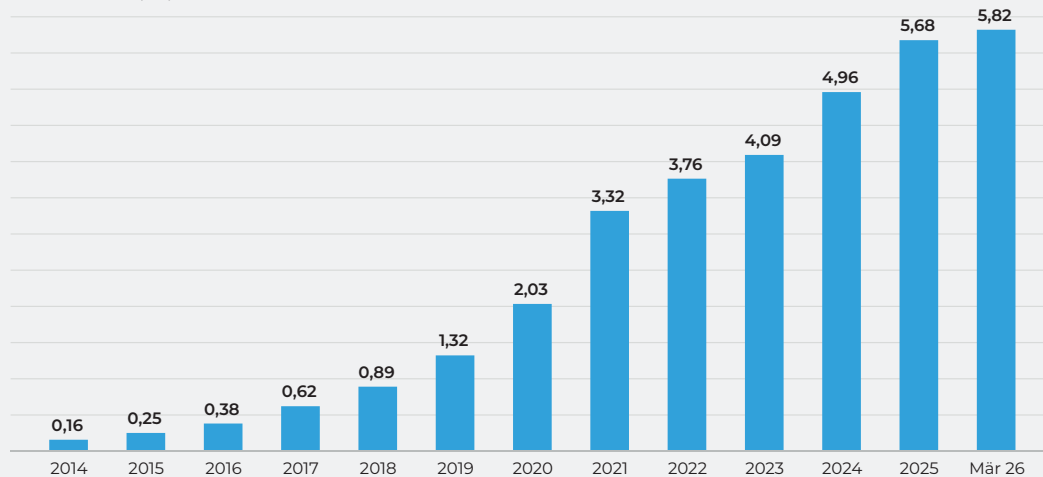
Das bei den teilnehmenden Banken in Exchange Traded Funds (ETFs) investierte Volumen lag im März 2026 bei 199,1 Mrd. Euro.

Quelle: extraETF Research, Stand: 31.03.2026

3. Entwicklung der ETF-Sparpläne

Anzahl ETF-Sparpläne

● Anzahl ETF-Sparpläne in Mio.



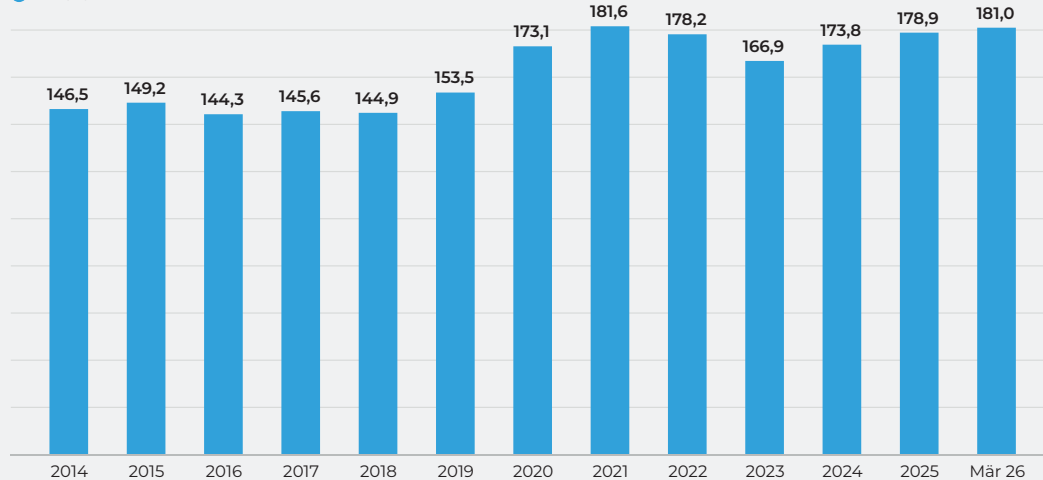
Im März 2026 wurden rund 5,8 Mio. ETF-Sparpläne ausgeführt. Das ist ein Anstieg von rund 2,5 Prozent seit Beginn des Jahres.

Quelle: extraETF Research, Stand: 31.03.2026

4. Entwicklung der ETF-Sparplanrate

ETF-Sparplan Sparrate (Jahresdurchschnitt)

● in Euro



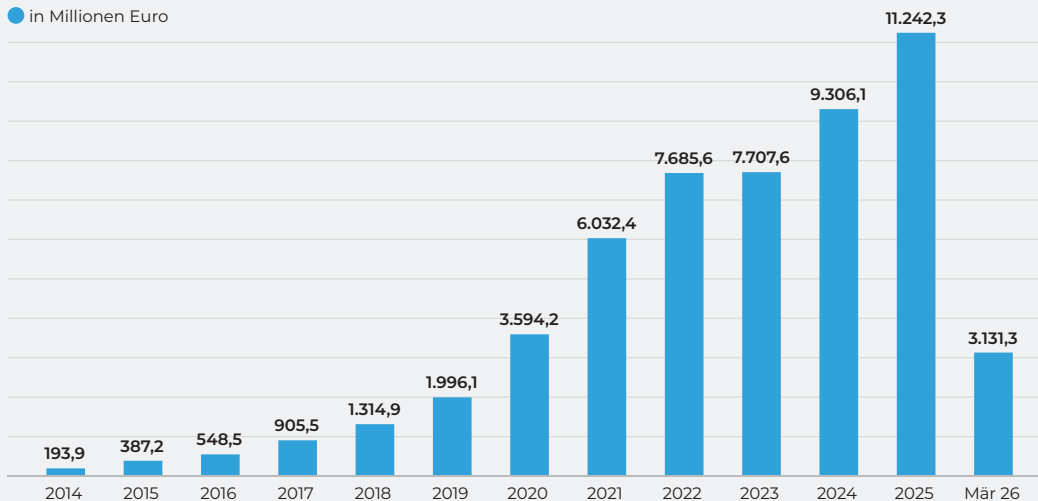
Die durchschnittliche Sparplanrate lag im März 2026 bei 181,5 Euro. Im Jahresdurchschnitt liegt sie bei 181,0 Euro.

Quelle: extraETF Research, Stand: 31.03.2026

5. Entwicklung des ETF-Sparplanvolumen

ETF-Sparplanvolumen

● in Millionen Euro



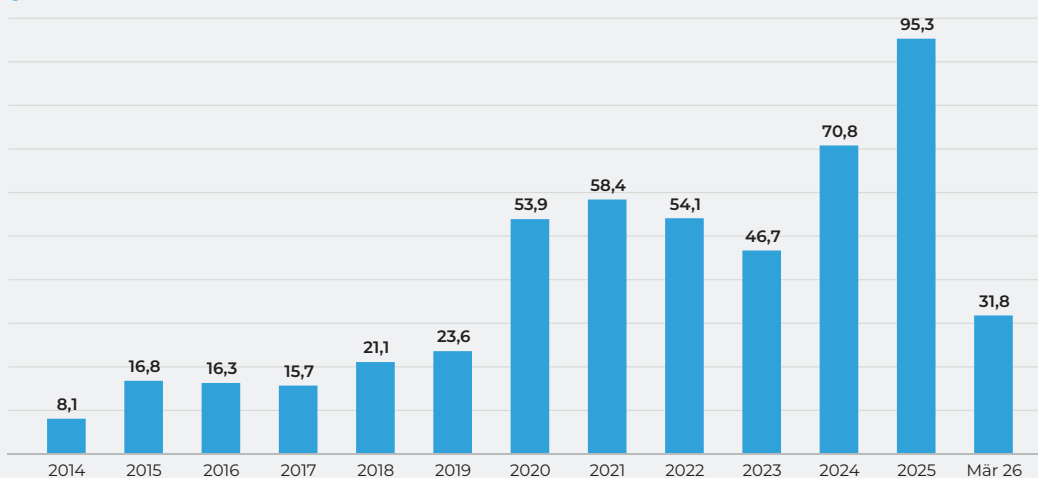
Im März 2026 wurden über ETF Sparpläne rund 1,1 Mrd. Euro in ETFs investiert. Im Gesamtjahr 2026 wurden über ETF Sparpläne bisher rund 3,1 Mrd. Euro in ETFs investiert.

Quelle: extraETF Research, Stand: 31.03.2026

6. Entwicklung des ETF-Handelsvolumen

ETF-Handelsvolumen

● in Milliarden Euro



Das ETF Handelsvolumen lag im März 2026 bei rund 10,4 Mrd. Euro. Im Gesamtjahr wurden ETFs im Volumen von rund 31,8 Mrd. Euro gehandelt. Die durchschnittliche Ordergröße betrug im März 4.535 Euro.

Quelle: extraETF Research, Stand: 31.03.2026

Über extraETF

Wir sind extraETF – das Anlegerportal für alle Themen rund um den Vermögensaufbau mit ETFs, Aktien & Co. Mit professionellen Tools, fundierten Inhalten und viel Leidenschaft helfen wir unseren Nutzer:innen, finanziell zu wachsen!

Über 600.000 User:innen besuchen jeden Monat unser Portal extraETF.com, und es werden täglich mehr. Denn wir bieten alles, was begeisterte Anleger:innen brauchen, wie z.B. Wissens- und Newsbeiträge, Anlageleitfäden oder Musterportfolios. Mit unserem neuesten digitalen Feature, dem extraETF Finanzmanager, können unsere Nutzer:innen eigene Anlagestrategien entwickeln und ihr Vermögen ganz einfach analysieren, optimieren und überwachen. extraETF wurde im Juli 2007 von Markus Jordan gegründet.



Über den Autor

Markus Jordan
Managing Director, extraETF.com

Markus Jordan ist Gründer und Herausgeber des Extra-Magazins sowie Betreiber des Anlegerportals extraETF.com. Mit über 25 Jahren Erfahrung ist er ein ausgewiesener Experte im Bereich Finanzen und Geldanlage mit Schwerpunkten auf ETFs, Robo-Advisors und digitale Bankdienstleistungen.

Herausgeber dieser Publikation:

Isarvest GmbH
Ickstattstraße 7
80469 München
E-Mail: research@extraETF.com
Telefon: 089 – 2020 8699 21

HRB: 168 112, Amtsgericht München
Geschäftsführer: Markus Jordan
Stand: 31.03.2026
Disclaimer

© Copyright 2025. Isarvest GmbH, extraETF Research, 80469 München, Deutschland. Alle Rechte vorbehalten.
Bei Zitaten wird um Quellenangabe „extraETF Research“ gebeten.

Die vorstehenden Angaben stellen keine Anlage-, Rechts- oder Steuerberatung dar. Alle Meinungsäußerungen geben die aktuelle Einschätzung des Verfassers wieder, die nicht notwendigerweise der Meinung der Isarvest GmbH entspricht. Alle Meinungen können ohne vorherige Ankündigung geändert werden. Die Meinungen können von Einschätzungen abweichen, die in anderen von der Isarvest veröffentlichten Dokumenten, einschließlich Research-Veröffentlichungen, vertreten werden. Die vorstehenden Angaben werden nur zu Informationszwecken und ohne vertragliche oder sonstige Verpflichtung zur Verfügung gestellt.

Die aufgeführten Daten wurden auf Basis von Kurs- und Stammdaten von Morningstar und der Isarvest GmbH erstellt. Die Angaben zur Wertentwicklung verstehen sich inklusive etwaiger Ausschüttungen. Für die Richtigkeit, Vollständigkeit oder Angemessenheit der vorstehenden Angaben oder Einschätzungen wird keine Gewähr übernommen. Die Isarvest GmbH kann nicht sicherstellen, dass die Daten vollständig und genau sind.