

# ETF-RETAIL-MARKTREPORT

## AUGUST 2020

10.09.2020

Das Anlegerportal extraETF.com veröffentlicht regelmäßig Statistiken zum Volumen des ETF-Marktes und trägt damit zur Transparenz der ETF-Branche und des Gesamtmarkts bei.

Im Rahmen der monatlichen Statistik wertet das Anlegerportal Umsatz- und Bestandsmeldungen der teilnehmenden Direktbanken aus und fasst die Ergebnisse im ETF-Retail-Marktreport zusammen. Die Auswertung basiert derzeit auf den Daten der unten aufgeführten Banken und deckt damit einen Großteil des deutschen Privatanlegermarktes ab. Ziel der Statistik ist es, ein möglichst umfassendes Bild über das Nutzungsverhalten von Privatanlegern in Bezug auf den Einsatz von ETFs darzustellen.

Das bei den teilnehmenden Banken in Exchange Traded Funds (ETFs) investierte Volumen betrug Ende August 2020 41,27 Mrd. Euro. Damit ist es gegenüber dem Jahresende 2019 um 21,1 Prozent bzw. 7,2 Mrd. Euro angestiegen.

Im August 2020 wurden 1.858.852 ETF-Sparpläne ausgeführt. Das ist gegenüber dem Vormonat ein Anstieg von 1,9 Prozent bzw. 34.656 ETF-Sparpläne. Die Sparplanrate lag im August 2020 bei 167,8 Euro. Im Jahresdurchschnitt stieg sie auf einen Betrag in Höhe von 173,60 Euro.

Das jährliche ETF-Sparplanvolumen liegt im Jahr 2020 bisher bei 2,28 Mrd. Euro. Allein im August 2020 wurden über ETF-Sparpläne 312 Mio. Euro investiert. Das entspricht einem Anstieg von 46,5 Prozent gegenüber dem Wert zum Jahresende 2019.

Das ETF-Handelsvolumen liegt im Jahr 2020 bisher bei insgesamt 39,2 Mrd. Euro und damit bereits über dem Handelsvolumen des Jahres 2019. Die Zahl der ausgeführten Transaktionen lag im August 2020 bei 873.963 Stück. Das durchschnittliche Ordervolumen liegt bei 3.036 Euro.

**Autor:**

Markus Jordan

**Layout:**

Diana Maikath

**Herausgeber:**

extraETF-Research  
Isarvest GmbH  
Ickstattstraße 7  
80469 München

**Kontaktdaten:**

E-Mail: [research@extraETF.com](mailto:research@extraETF.com)  
Telefon: 089 – 2020 8699 21

**Bisher veröffentlichte  
Statistiken und Analysen:**

- Studie über Themen-ETFs
- ETF-Markt für Privatanleger
- Robo-Advisors Deutschland

comdirect

COMMERZBANK

Consorsbank!

DKB

ebase

finanzen.net

finvesto

flatex

ING

maxblue

onvista  
bank

Postbank

broker

**Weitere Studien und Analysen finden Sie unter:**<https://de.extraetf.com/research>

## 1. Der ETF-Markt im Überblick

### Der ETF-Markt im Überblick

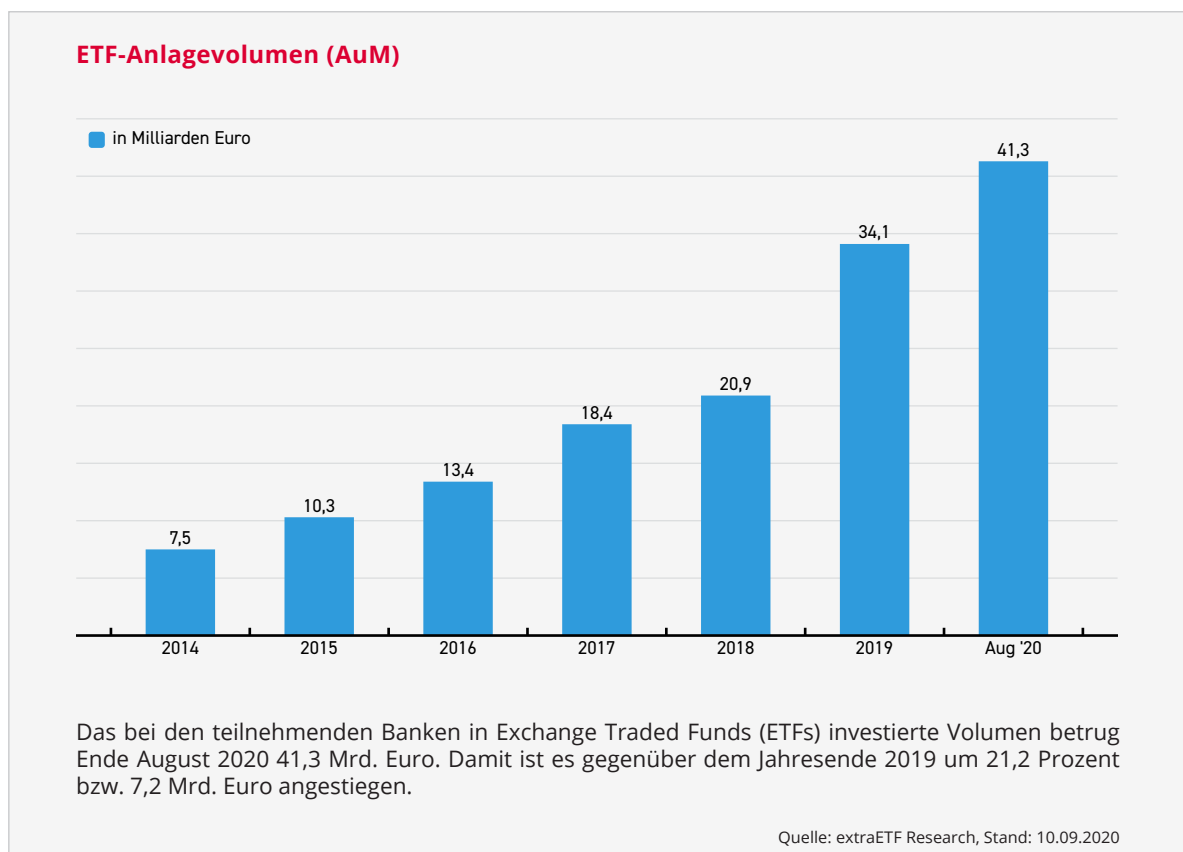
	August 2020	vs. Vormonat	seit Jahresbeginn	Dezember 2019
AuM (Total)	41.273.762.430 €	5,52 %	21,15 %	34.067.280.999 €
Handelsvolumen ETFs	2.653.190.545 €	-28,27 %	4,85 %	2.530.465.494 €
Summe Transaktionen	873.963	-25,47 %	4,03 %	840.127
davon Käufe	633.873	-21,83 %	1,66 %	623.531
davon Verkäufe	240.090	-33,63 %	10,85 %	216.596
Ordergröße (Durchschnitt)	3.036 €	-3,75 %	0,79 %	3.012 €
Anzahl Sparpläne	1.858.852	1,90 %	40,46 %	1.323.373
Sparvolumen	311.881.691 €	0,82 %	46,45 %	212.957.571 €
Sparplanrate (Durchschnitt)	167,8 €	-1,06 %	4,26 %	160,9 €

Quelle: extraETF Research, Stand: 10.09.2020

#### Wichtiger Hinweis:

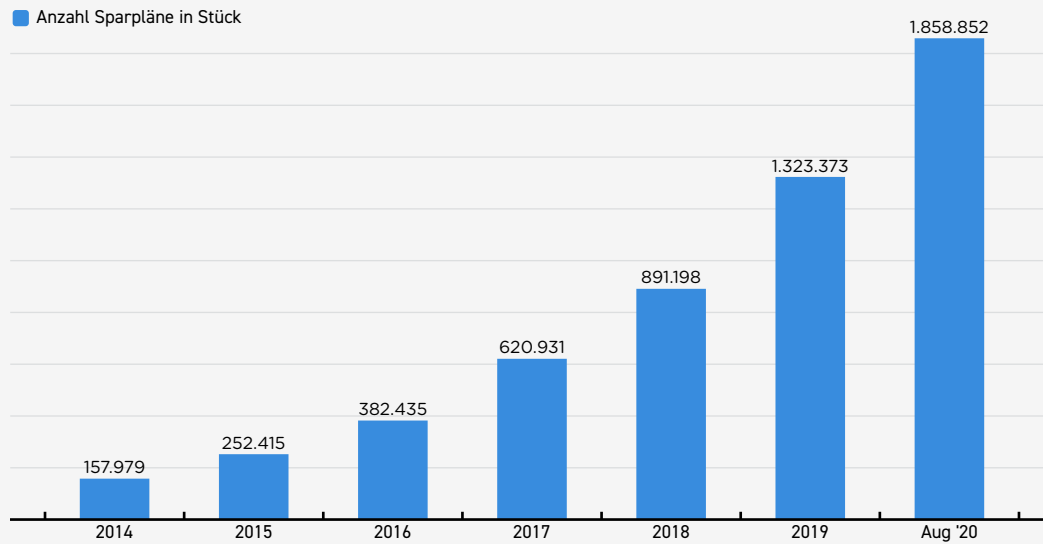
Die Berechnung der Daten erfolgt auf Basis monatlicher Meldungen durch die teilnehmenden Banken. Die Banken liefern in einigen Fällen keine bzw. unvollständige historische Daten. Um eine konsistente Datenqualität, vor allem bei den historischen Daten zu gewährleisten, wurde bei einigen Banken eine Annahme zur historischen Entwicklung mittels eines Harmonisierungsfaktors getroffen. Dieser Harmonisierungsfaktor basiert auf der Entwicklung der Banken, die uns eine vollständige Historie für die Zeiten 2014 - 2019 zur Verfügung gestellt haben, in der Annahme, dass sich das Geschäft der Banken ohne historische Daten analog der Peergroup entwickelt hat. Dies betrifft die Banken S Broker (2014 - 2018), Postbank (2014 - 2019), Maxblue (2014 - 2019), Commerzbank (2014 - 2015) und ebase (2014 - 2016). Es gab gegenüber der vorherigen Meldungen eine Abweichung, da eine Bank fehlerhafte Daten zugeliefert hat. Dies wurde mit dieser Meldung korrigiert.

## 2. Entwicklung des ETF-Anlagevolumen



### 3. Entwicklung der ETF-Sparpläne

#### Anzahl ETF-Sparpläne

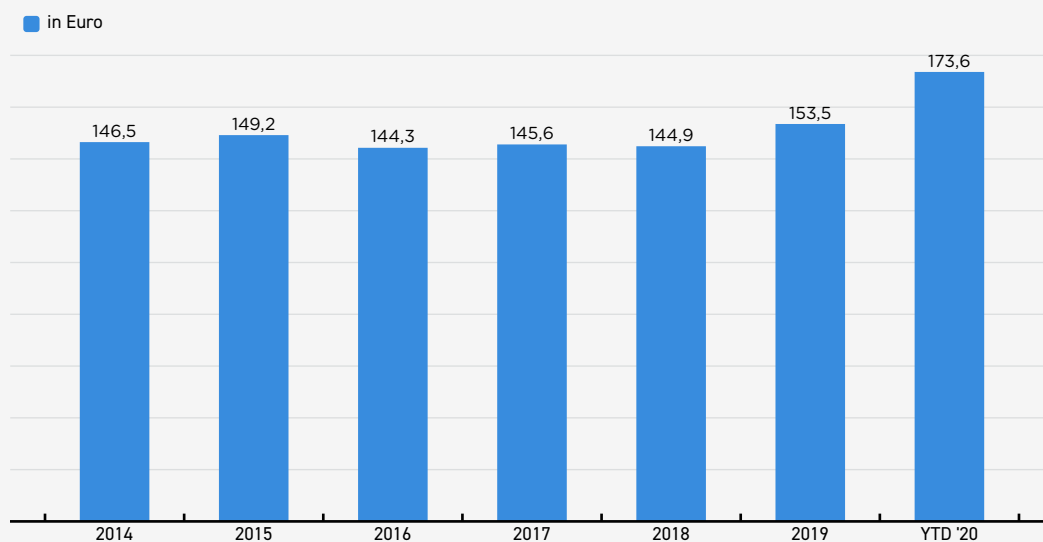


Im August 2020 wurden 1.858.852 ETF-Sparpläne ausgeführt. Das ist gegenüber dem Vormonat ein Anstieg von 1,9 Prozent bzw. 34.656 ETF-Sparpläne.

Quelle: extraETF Research, Stand: 10.09.2020

### 4. Entwicklung der ETF-Sparplanrate

#### ETF-Sparplan Sparrate



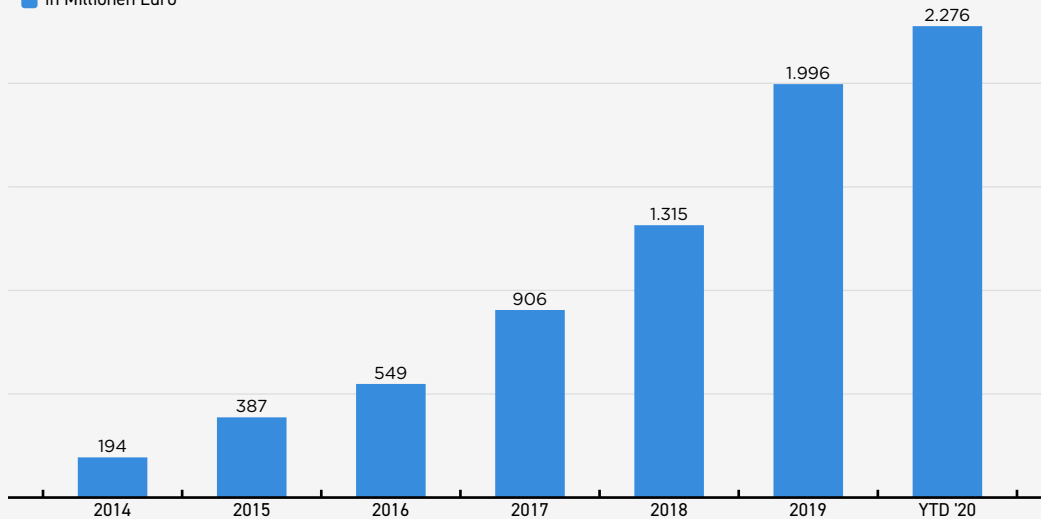
Im Jahresdurchschnitt stieg die ETF-Sparplanrate auf einen Betrag in Höhe von 173,60 Euro. Damit ist sie gegenüber dem Jahresdurchschnitt 2019 um 13 Prozent gestiegen.

Quelle: extraETF Research, Stand: 10.09.2020

## 5. Entwicklung des ETF-Sparplanvolumen

### ETF-Sparplanvolumen

■ in Millionen Euro



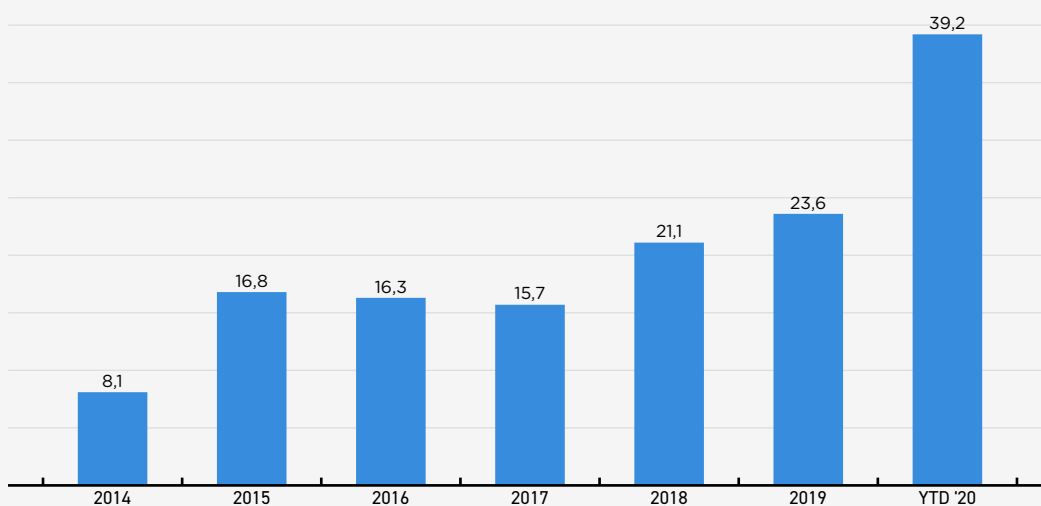
Das jährliche ETF-Sparplanvolumen liegt im Jahr 2020 bisher bei 2.276 Mio. Euro. Allein im August 2020 wurden über ETF-Sparpläne 312 Mio. Euro investiert. Das entspricht einem Anstieg von 46,5 Prozent gegenüber dem Wert zum Jahresende 2019.

Quelle: extraETF Research, Stand: 10.09.2020

## 6. Entwicklung des ETF-Handelsvolumen

### ETF-Handelsvolumen

■ in Milliarden Euro



Das ETF-Handelsvolumen liegt im Jahr 2020 bisher bei insgesamt 39,2 Mrd. Euro. Die Zahl der ausgeführten Transaktionen lag im August 2020 bei 873.963 Stück. Das durchschnittliche Ordervolumen beträgt 3.036 Euro.

Quelle: extraETF Research, Stand: 10.09.2020

## Über extraETF

Seit über einem Jahrzehnt stehen wir für schnelle und zuverlässige Informationen im Bereich Exchange Traded Funds (ETFs). Auf extraETF.com finden Privatanleger und professionelle Investoren alle Informationen, die für ein erfolgreiches Investment mit Exchange Traded Funds (ETFs) wichtig sind. Einsteiger und auch Profis können extraETF.com als zentrale Anlaufstelle bei der Informationsbeschaffung zu ETFs nutzen. Damit Sie immer auf dem neusten Stand bleiben, sorgen unsere erfahrenen Redakteure täglich mit aktuellen Texten und Artikeln dafür, dass alle Themen rund um ETFs kompetent und unkompliziert erläutert werden. Unsere Passion ist es, Ihnen die Welt der ETFs näherzubringen, damit Sie Ihren Vermögensaufbau optimal vorantreiben können.

Seit dem Jahr 2008 berichten wir zudem in unserer Print-Publikation Extra-Magazin über aktuelle Anlagethemen, neuste Entwicklungen und Trends auf dem deutschen ETF-Markt. Betreiber der Website und Herausgeber des Extra-Magazins ist die Isarvest GmbH. Die Isarvest GmbH wurde im August 2007 von Markus Jordan gegründet.



### Über den Autor

**Markus Jordan**  
Managing Director, extraETF.com

Markus Jordan ist Gründer und Herausgeber des Extra-Magazins sowie Betreiber des Anlegerportals extraETF.com. Mit über 25 Jahren Erfahrung ist er ein ausgewiesener Experte im Bereich Finanzen und Geldanlage mit Schwerpunkten auf ETFs, Robo-Advisors und digitale Bankdienstleistungen.

Herausgeber dieser Publikation:

Isarvest GmbH  
Ickstattstraße 7  
80469 München  
E-Mail: [research@extraETF.com](mailto:research@extraETF.com)  
Telefon: 089 - 2020 8699 21

HRB: 168 112, Amtsgericht München  
Geschäftsführer: Markus Jordan  
Stand: 10.09.2020

#### Disclaimer

© Copyright 2020. Isarvest GmbH, extraETF Research, 80469 München, Deutschland. Alle Rechte vorbehalten. Bei Zitaten wird um Quellenangabe „extraETF Research“ gebeten.

Die vorstehenden Angaben stellen keine Anlage-, Rechts- oder Steuerberatung dar. Alle Meinungsäußerungen geben die aktuelle Einschätzung des Verfassers wieder, die nicht notwendigerweise der Meinung der Isarvest GmbH entspricht. Alle Meinungen können ohne vorherige Ankündigung geändert werden. Die Meinungen können von Einschätzungen abweichen, die in anderen von der Isarvest veröffentlichten Dokumenten, einschließlich Research-Veröffentlichungen, vertreten werden. Die vorstehenden Angaben werden nur zu Informationszwecken und ohne vertragliche oder sonstige Verpflichtung zur Verfügung gestellt.

Die aufgeführten Daten wurden auf Basis von Kurs- und Stammdaten von Morningstar und der Isarvest GmbH erstellt. Die Angaben zur Wertentwicklung verstehen sich inklusive etwaiger Ausschüttungen. Für die Richtigkeit, Vollständigkeit oder Angemessenheit der vorstehenden Angaben oder Einschätzungen wird keine Gewähr übernommen. Die Isarvest GmbH kann nicht sicherstellen, dass die Daten vollständig und genau sind.