

ETF-RETAIL-MARKTREPORT

JULI 2019

16.08.2019

Das Anlegerportal extraETF.com veröffentlicht regelmäßig Statistiken zum Volumen des ETF-Marktes und trägt damit zur Transparenz der ETF-Branche und des Gesamtmarkts bei.

Im Rahmen der monatlichen Statistik wertet das Anlegerportal Umsatz- und Bestandsmeldungen der teilnehmenden Direktbanken aus und fasst die Ergebnisse im ETF-Retail-Marktreport zusammen. Die Auswertung basiert derzeit auf den Daten der unten aufgeführten Banken und deckt damit einen Großteil des deutschen Privatanlegermarktes ab. Ziel der Statistik ist es, ein möglichst umfassendes Bild über das Nutzungsverhalten von Privatanlegern in Bezug auf den Einsatz von ETFs darzustellen.

Das bei den teilnehmenden Banken in Exchange Traded Funds (ETFs) investierte Volumen betrug im Juli 2019 25,4 Mrd. Euro. Damit ist es gegenüber dem Jahresende 2018 um 34,99 Prozent bzw. 6,6 Mrd. Euro angestiegen.

Im Juli 2019 wurden 1.020.180 ETF-Sparpläne ausgeführt. Das ist gegenüber dem Vormonat ein Anstieg von rund 1,59 Prozent bzw. 15.954 ETF-Sparpläne. Über diese ETF-Sparpläne wurden rund 161,4 Millionen Euro investiert. Das macht ein Plus gegenüber dem Vormonat in Höhe von 4,60 Prozent. Durchschnittlich sparen Kunden der Online-Broker monatlich 158 Euro.

Die ETF-Handelsumsätze sind im Juli gegenüber dem Vormonat um 36,22 Prozent auf 1,74 Mrd. Euro gestiegen.

Autor:

Markus Jordan

Layout:

Diana Maikath

Herausgeber:

extraETF-Research
Isarvest GmbH
Ickstattstraße 7
80469 München

Kontaktdaten:

E-Mail: research@extraETF.com
Telefon: 089 – 2020 8699 21

**Bisher veröffentlichte
Statistiken und Analysen:**

- Studie über Themen-ETFs
- ETF-Markt für Privatanleger
- Robo-Advisors Deutschland

comdirect

COMMERZBANK Consorsbank!
BY BNP PARIBASDKB
Deutsche Kreditbank AG

ebase

finanzen.net
ONLINE BROKERAGE
Kooperationspartner der onvista bankfinvesto flatex.
ONLINE BROKERING onvista
bank**Weitere Studien und Analysen finden Sie unter:**<https://de.extraetf.com/research>

1. Der ETF-Markt im Überblick

Der ETF-Markt im Überblick

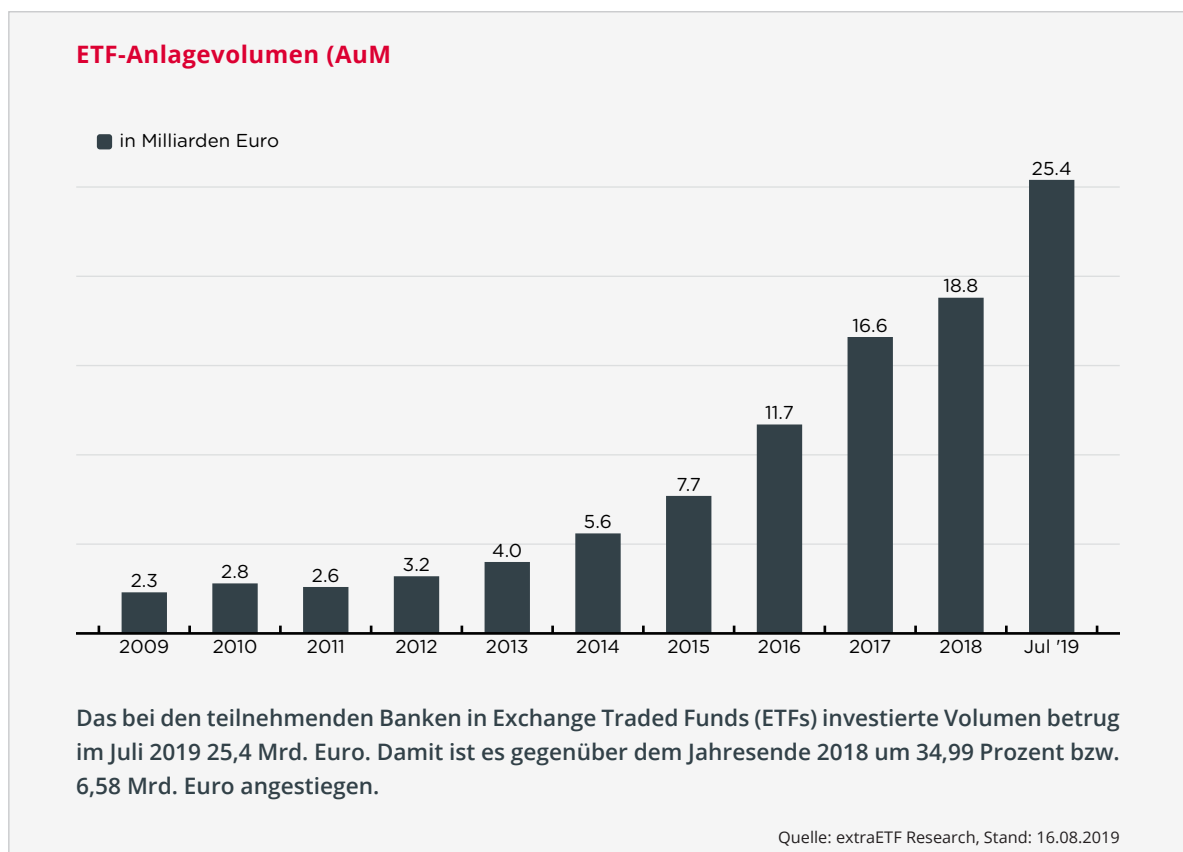
	Juli 2019	vs. Vormonat	seit Jahresbeginn	Dezember 2018
AuM (Total)	25.368.263.111 €	4,74 %	34,99 %	18.792.803.250 €
Handelsvolumen ETFs	1.744.178.725 €	36,22 %	14,04 %	1.529.437.481 €
Summe Transaktionen	555.355	-1,97 %	12,93 %	491.766
davon Käufe	404.296	12,89 %	20,60 %	335.229
davon Verkäufe	151.059	-27,50 %	-3,50 %	156.537
Ordergröße (Durchschnitt)	3.141 €	38,95 %	0,98 %	3.110 €
Anzahl Sparpläne	1.020.180	1,59 %	21,68 %	838.446
Sparvolumen	161.440.111 €	4,60 %	35,89 %	118.800.257 €
Sparplanrate (Durchschnitt)	158,2 €	2,97 %	11,68 %	142 €

Quelle: de.extraetf.com

Der ETF-Sparplan steht für Verbraucherschützer beim Thema Vermögensaufbau meist an erster Stelle. Kein Wunder, dass immer mehr Privatanleger auf ETF-Sparpläne aufmerksam werden. Viele Banken bieten inzwischen ETF-Sparpläne an – oft sogar kostenlos. extraETF.com untersucht regelmäßig die Angebote der Banken und vergleicht und bewertet diese. Wir haben für jede Bank einen umfassenden Testbericht erstellt und erläutern darin, wo die Anbieter ihre Stärken und Schwächen haben.

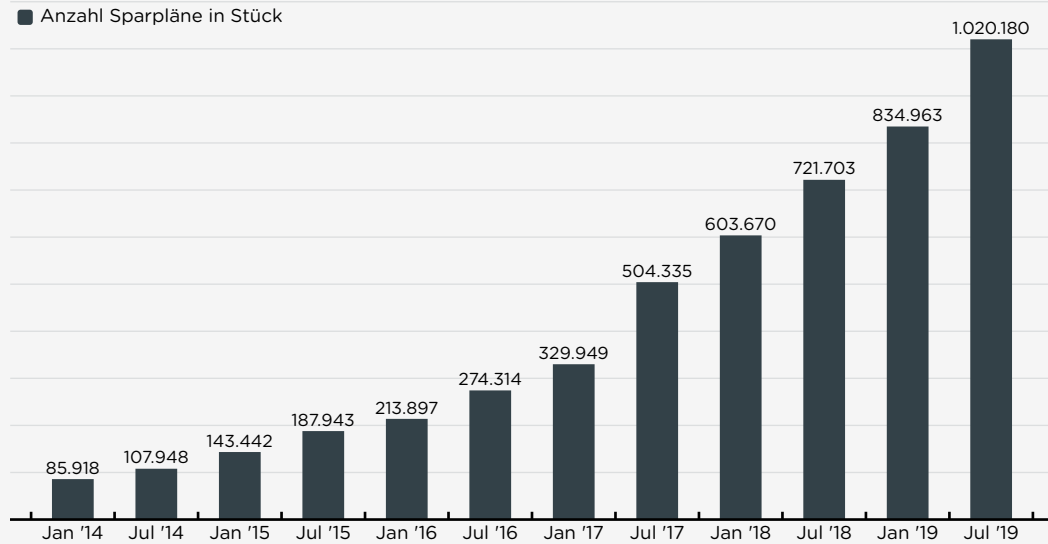
Die Testberichte werden unter <https://de.extraetf.com/etf-sparplan> veröffentlicht.

2. Entwicklung des ETF-Anlagevolumen



3. Entwicklung der ETF-Sparpläne

Anzahl ETF-Sparpläne

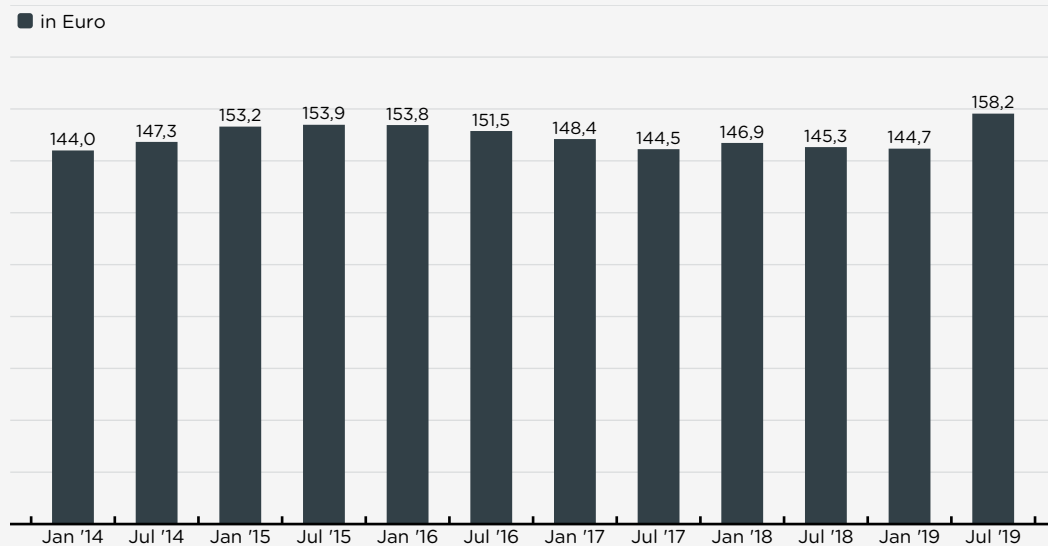


Im Juli 2019 wurden 1.020.180 ETF-Sparpläne ausgeführt. Das ist gegenüber dem Vormonat ein Anstieg von rund 1,59 Prozent bzw. 15.954 ETF-Sparplänen.

Quelle: extraETF Research, Stand: 16.08.2019

4. Entwicklung der ETF-Sparplanrate

ETF-Sparplan Sparrate

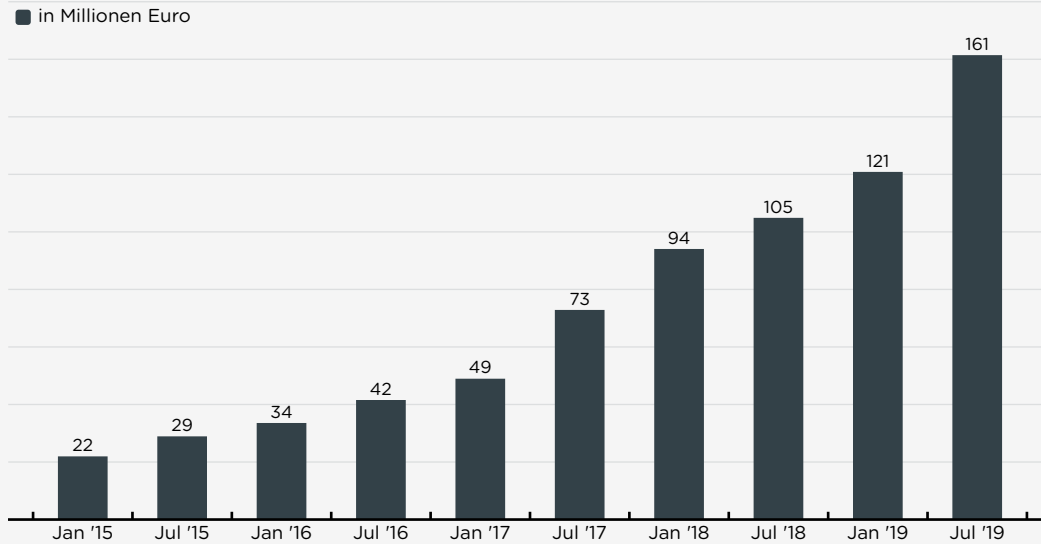


Im Juli 2019 lag die durchschnittliche Sparplanrate bei 158,2 Euro. Damit ist es gegenüber dem Vormonat um 2,97 Prozent gestiegen.

Quelle: extraETF Research, Stand: 16.08.2019

5. Entwicklung des ETF-Sparplanvolumen

ETF-Sparplanvolumen

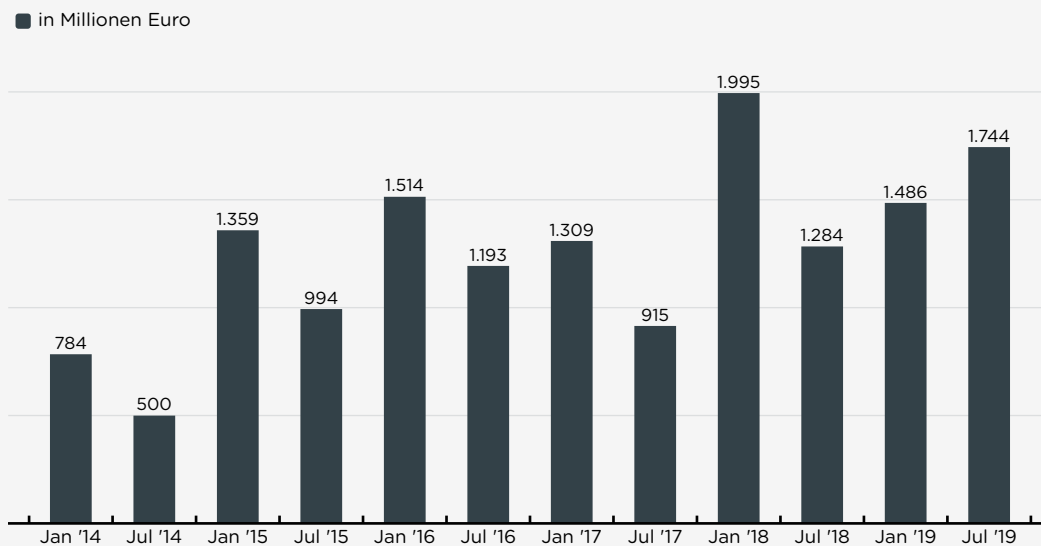


Im Juli 2019 lag das monatliche Sparvolumen bei 161 Mio. Euro. Es ist damit gegenüber dem Vormonat um 4,60 Prozent gestiegen.

Quelle: extraETF Research, Stand: 16.08.2019

6. Entwicklung des ETF-Handelsvolumen

ETF-Handelsvolumen



Im Juli 2019 lag das ETF-Handelsvolumen bei 1.744 Mio. Euro. Die Zahl der ausgeführten Transaktionen lag bei 555.355 Stück, das durchschnittliche Ordervolumen lag bei 3.141 Euro.

Quelle: extraETF Research, Stand: 16.08.2019

Über extraETF

Seit über einem Jahrzehnt stehen wir für schnelle und zuverlässige Informationen im Bereich Exchange Traded Funds (ETFs). Auf extraETF.com finden Privatanleger und professionelle Investoren alle Informationen, die für ein erfolgreiches Investment mit Exchange Traded Funds (ETFs) wichtig sind. Einsteiger und auch Profis können extraETF.com als zentrale Anlaufstelle bei der Informationsbeschaffung zu ETFs nutzen. Damit Sie immer auf dem neusten Stand bleiben, sorgen unsere erfahrenen Redakteure täglich mit aktuellen Texten und Artikeln dafür, dass alle Themen rund um ETFs kompetent und unkompliziert erläutert werden. Unsere Passion ist es, Ihnen die Welt der ETFs näherzubringen, damit Sie Ihren Vermögensaufbau optimal vorantreiben können.

Seit dem Jahr 2008 berichten wir zudem in unserer Print-Publikation Extra-Magazin über aktuelle Anlagethemen, neuste Entwicklungen und Trends auf dem deutschen ETF-Markt. Betreiber der Website und Herausgeber des Extra-Magazins ist die Isarvest GmbH. Die Isarvest GmbH wurde im Juli 2007 von Markus Jordan gegründet.



Über den Autor

Markus Jordan
Managing Director, extraETF.com

Markus Jordan ist Gründer und Herausgeber des Extra-Magazins sowie Betreiber des Anlegerportals extraETF.com. Mit über 25 Jahren Erfahrung ist er ein ausgewiesener Experte im Bereich Finanzen und Geldanlage mit Schwerpunkten auf ETFs, Robo-Advisors und digitale Bankdienstleistungen.

Herausgeber dieser Publikation:

Isarvest GmbH
Ickstattstraße 7
80469 München
E-Mail: research@extraETF.com
Telefon: 089 – 2020 8699 21

HRB: 168 112, Amtsgericht München
Geschäftsführer: Markus Jordan
Stand: 24.06.2019

Disclaimer

© Copyright 2019. Isarvest GmbH, extraETF Research, 80469 München, Deutschland. Alle Rechte vorbehalten. Bei Zitaten wird um Quellenangabe „extraETF Research“ gebeten.

Die vorstehenden Angaben stellen keine Anlage-, Rechts- oder Steuerberatung dar. Alle Meinungsäußerungen geben die aktuelle Einschätzung des Verfassers wieder, die nicht notwendigerweise der Meinung der Isarvest GmbH entspricht. Alle Meinungen können ohne vorherige Ankündigung geändert werden. Die Meinungen können von Einschätzungen abweichen, die in anderen von der Isarvest veröffentlichten Dokumenten, einschließlich Research-Veröffentlichungen, vertreten werden. Die vorstehenden Angaben werden nur zu Informationszwecken und ohne vertragliche oder sonstige Verpflichtung zur Verfügung gestellt.

Die aufgeführten Daten wurden auf Basis von Kurs- und Stammdaten von Morningstar und der Isarvest GmbH erstellt. Die Angaben zur Wertentwicklung verstehen sich inklusive etwaiger Ausschüttungen. Für die Richtigkeit, Vollständigkeit oder Angemessenheit der vorstehenden Angaben oder Einschätzungen wird keine Gewähr übernommen. Die Isarvest GmbH kann nicht sicherstellen, dass die Daten vollständig und genau sind.